

Junior English

Gra do nauki pierwszych angielskich słówek

PL


24 009 8

Podczas tej gry dzieci patrząc, słuchając i mówiąc przyswajają sobie pierwsze angielskie słówka. Zestaw zawiera grę szukanie par i grę bingo. Wczesny kontakt z językiem obcym sprzyja umiejętności porozumiewania się i umacnia w dziecku wiarę w siebie samego.

Materiały do gry:

Przed pierwszą grą ostrożnie wyciśnijcie z planszy wytłoczone elementy.

Na każdej z 36 karteczek widzicie obrazek. Pod obrazkiem znajduje się odpowiednie angielskie słówko. Poproście kogoś dorosłego, żeby wam przeczytał te słowa po angielsku, abyście wiedzieli jak się je wymawia.



Na karteczkach widzicie różne obrazki. Dwa obrazki zawsze pasują do siebie.



Pary rozpoznacie po tym samym kolorze tła.

Na każdej z sześciu planszy widzicie po dziewięć obrazków. Są to takie same obrazki jak na karteczkach.

36 kolorowych żetonów potrzebujecie do angielskiego Bingo.

Angielski – szukanie par

Celem gry jest znalezienie jak największej ilości par.

Do tej gry potrzebne są tylko karteczki. Karteczki dokładnie mieszamy i układamy tak, żeby strona z obrazkiem była niewidoczna. Karteczki nie mogą przy tym leżeć jedna na drugiej.

Zasady gry:

Zaczyna najmłodszy gracz. Gra przebiega zgodnie z ruchem wskazówek zegara. Ten, na kogo wypada ruch, odkrywa dwie karteczki jedną po drugiej. Wymawia przy tym głośno obydwa angielskie słowa.

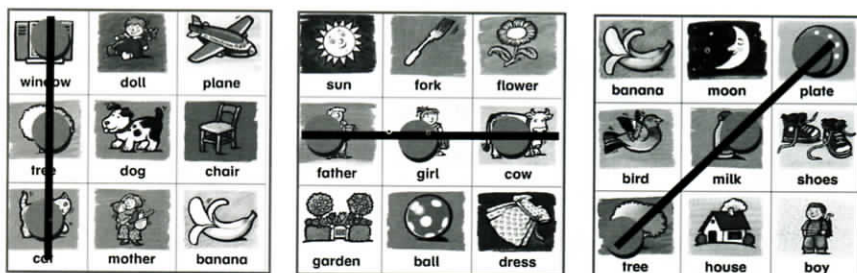
Jeżeli odkryliście dwie pasujące do siebie karteczki, możecie zabrać je dla siebie i grać dalej.

Jeżeli karteczki nie pasują do siebie, odwracacie je z powrotem i ruch ma następny gracz.

Gdy tylko któryś z graczy zabrał ostatnią parę, gra dobiega końca. Zwycięza ten, kto zdobył najwięcej karteczek.

Angielski – Bingo

Celem gry jest jako pierwszy ułożyć trzy żetony w jednym rzędzie na swojej planszy. Rząd może przebiegać pionowo, poziomo lub ukośnie.



Przed rozpoczęciem gry każdy z graczy wybiera jedną planszę. 36 karteczek miesza się i układa obrazkami do dołu na jednym stosie. Następnie każdy z graczy otrzymuje sześć żetonów w jednym kolorze.


Jeżeli chcecie, możecie, w przypadku dwóch lub trzech graczy grać biorąc po dwie plansze i dwa kolory żetonów.

Zasady gry:

Grę rozpoczyna najstarszy gracz. Gra przebiega zgodnie z ruchem wskazówek zegara. Ten, na kogo wypada ruch, bierze ze stosu górną karteczkę. Pokazuje obrazek wszystkim współgraczom i wymawia przy tym głośno angielskie słówko.

Układanie żetonów: Wszyscy gracze sprawdzają, czy obrazek ten znajduje się na ich planszy. Kto znalazł obrazek u siebie, kładzie na niego jeden żeton. Następnie karteczka odkładana jest obok stosu i ruch ma następny gracz.

Bingo! :W ten sposób gra toczy się w koło, do momentu gdy któryś z graczy ułoży na swojej planszy trzy żetony w jednym rzędzie. Wtedy natychmiast głośno woła „Bingo!” i wygrywa.



© 2009 Ravensburger Spieleverlag

IMPORTER:
TM Toys Sp. z o.o.
Ul. Pomorska 144
70-812 Szczecin
www.tmtoys.pl