



# Mega Trampolina

Należy okresowo kontrolować, czy produkt nie stwarza ryzyka pożaru, porażenia prądem lub uszkodzenia ciała użytkownika, jeżeli produkt stwarza zagrożenie nie należy go używać do momentu jego wyłączenia.

**WAŻNE INFORMACJE DOTYCZĄCE BEZPIECZEŃSTWA. PROSIMY UWAGNIE PRZECZYTAĆ I ZACHOWAĆ INSTRUKCJE PRZED UŻYCIEM TEGO PRODUKTU.**

**OSTRZEŻENIE:** Aby zredukować ryzyko pożaru lub porażenia prądem nie należy używać dmuchawy z zasilanymi regulatorami napięcia.

Użytkownik powinien być uprzedzony o konieczności wyłączenia i odłączenia urządzenia od źródła zasilania przed rozpoczęciem czynności serwisowych.

**NEBEZPIECZEŃSTWO:** Aby zapobiec ryzyku porażenia prądem nie należy zanurzać dmuchawy w wodzie ani czyścić przy użyciu wilgotnej ściereczki.

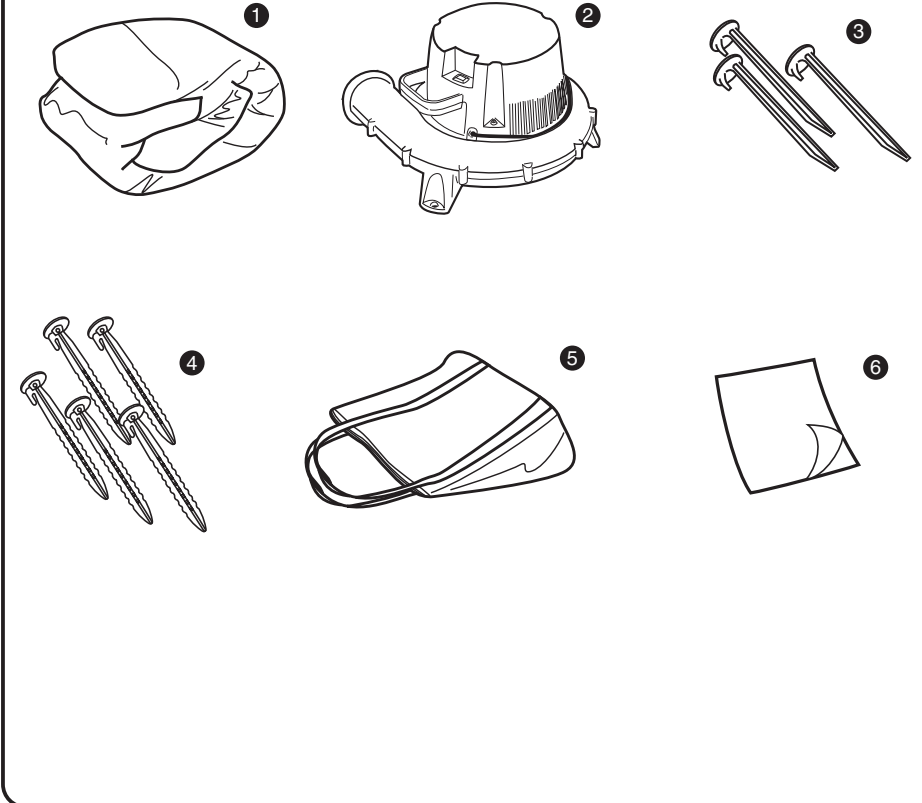
**OSTRZEŻENIE - Produkt zasilany elektrycznie.**

Nieodpowiedni dla dzieci poniżej 3 lat. Tak jak w przypadku innych urządzeń elektrycznych, należy zachować środki ostrożności podczas obsługi i użycia, aby zapobiec ryzyku porażenia prądem.

### Lista części

- 1 x Trampolina
- 1 x Dmuchawa z silnikiem
- 3 x Kółki mocujące dmuchawę (kolor pomarańczowy)
- 4 x Kółki mocujące trampolinę + 1 zapasowy (kolor żółty)
- 1 x Torba do przechowywania
- 1 x Zestaw naprawczy

Klej dołączony do zestawu naprawczego. Objętość netto 2,4ml.

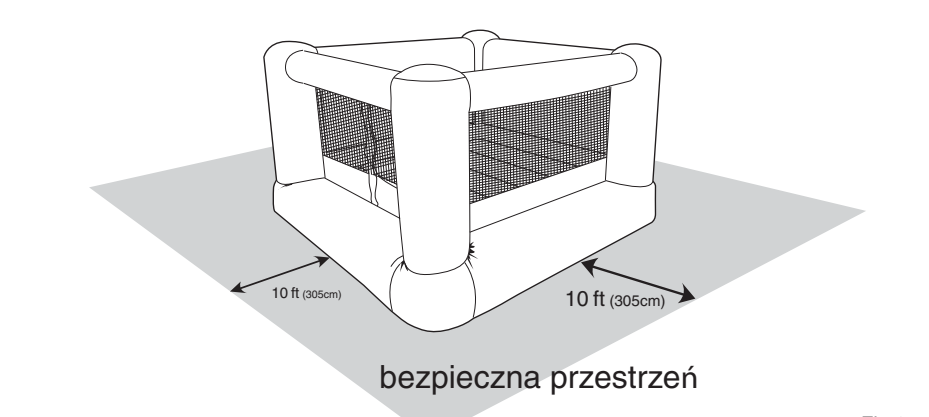


### Wprowadzenie

Mega trampolina w kształcie kwadratu o wymiarach 213x213 cm i wysokości 142cm zapewni doskonałą zabawę. Dmuchawa z silnikiem zapewni stały dopływ powietrza i chroni przed powstawaniem małych rozdzeń i punktowych uszkodzeń. Szybkie rozkładanie i odporna na przedziurawienia konstrukcja Dura-Tech to główne zalety tej przenośnej trampoliny. Wyjście z siatki zabezpieczającą chroni dzieci przed wypadnięciem. Dzięki siatce można również łatwo obserwować bawiące się dzieci. Maksymalna waga wszystkich użytkowników wynosi 91kg. Dmuchawa jest wyposażona w długi przewód, aby zapewnić maksymalne bezpieczeństwo i wygodę.

### Instrukcje dotyczące rozkładania

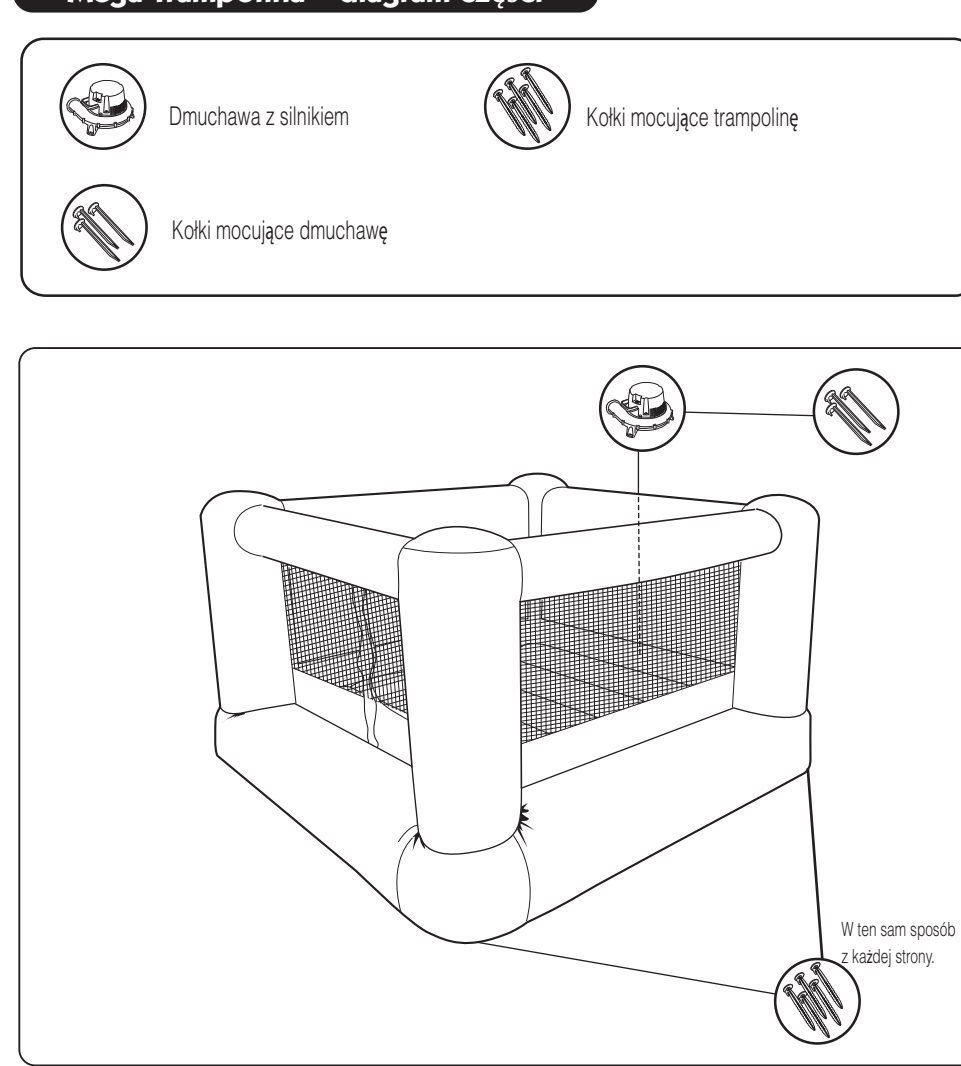
**Miejsce użycia:** Produkt powinien być używany wyłącznie na płaskiej, trawiastej powierzchni, nie należy rozkładać go na bruku lub innych twardej powierzchniach. Przed rozłożeniem produktu należy usunąć z trawnika kamienie, przewy, patyki, etc. oraz wyeliminować nierówności. Produkt należy rozkładać w odległości minimum 305cm od innych wolnostojących obiektów / przedmiotów jak: domy, garaż, ogrodzenia, drzewa, place zabaw i duże kamienie.



### Rozkładanie

1. Rozwiń materiał trampoliny w wybranym miejscu na równym i poziomie powierzchni.
2. Podłącz siatkę do rury i zamknij się z tyłu trampoliny do otworu w dmuchawie. Aby zabezpieczyć połączenie wykorzystaj pasek mocujący dołączony do zestawu, owiń go wokół otworu dmuchawy i straszcie szczyt (rys. 3-4).
3. Zwiąż krótkie rurki zwalniające powietrze zawartymi w zestawie sznurkami.
4. Postaw dmuchawę w prostej linii z tyłu trampoliny. Dmuchawę należy umieszczać na równej i stabilnej powierzchni oraz kontrolować, aby nie przewróciła się podczas gdy jest włączona. Dmuchawa posiada wentylator o wysokiej mocy, który zapewnia szybki napływ powietrza w krótkim czasie. Należy ją umieścić w takim miejscu, gdzie nie ma ryzyka zranienia zamieszkańców lub opiekunów. Ustawiaj dmuchawę w bezpiecznej odległości od dzieci, wody i poruszających się pojazdów. Trampolinę rozkładaj z daleka od wszelkich obiektów i przedmiotów. Zaraz po ustawieniu dmuchawy zabezpiecz ją dołączonym do zestawu pomarańczowymi kółkami mocującymi (rys. 5).
5. Nie rozkładaj produktu na betonie, asfalcie lub innych twardej powierzchniach. Takie powierzchnie stwarzają ryzyko poważnych urazów ciała.
6. Pełnić znajdujące się na spodniej części trampoliny zabacz o dacie, które kółki mocujące dostrzeżone do zestawu (rys. 6).
7. Kółki mocujące muszą być całkowicie wciśnięte w ziemię tak, aby nie wystawały ponad powierzchnię. Pomocno to zapobiegać przemieszczaniu się trampoliny i upadkom powodującym urazy ciała.
8. Podłącz dmuchawę do gniazdka z uzziemieniem i włóż ją. Trampolina powinna napełnić się powietrzem w kilka minut. Nie porwajaj dzieciom używać trampoliny dopóki nie zostanie napełniona powietrzem.
9. Po napełnieniu trampoliny powietrzem, dmuchawa powinna być wciąż włączona w trakcie zabawy.

### Mega Trampolina - diagram części

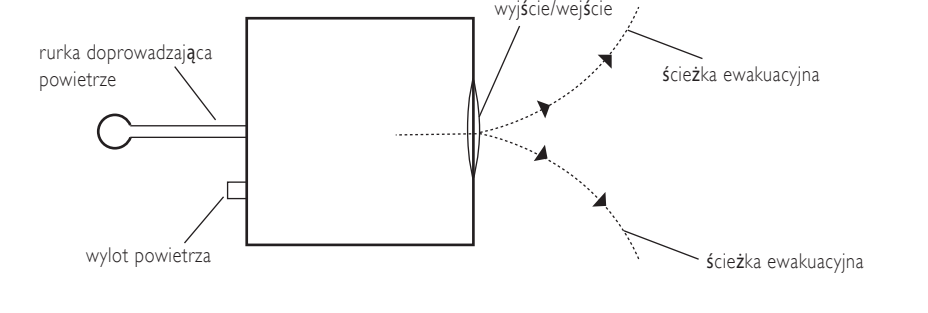


### Użycie

1. Postępuj zgodnie z instrukcją, aby mieć pewność, że produkt został należycie przewieziony.
2. Przed rozpoczęciem zabawy należy usunąć z otoczenia obwoje, okulary i ostre przedmioty.
3. Dzieci powinny wychodzić i wychodzić z trampoliny przodem.
4. Na trampolinę należy wchodzić wyłącznie poprzez specjalnie oznaczony otwór.
5. Aby uniknąć ryzyka poważnych urazów ciała lub śmierci, przed wejściem na trampolinę upewnij się, że w jego okolicy nie ma bawiących się dzieci.
6. Siatka zabezpieczająca jest odłączona od ścian trampoliny i innych dzieci, szczególnie unikaj skakania blisko otworu wejściowego.
7. Nigdy nie wchodzić ani wychodzić do tyłu.
8. Aby uniknąć ryzyka urazów ciała nigdy nie odbijaj się od ścian wewnątrz i na zewnątrz trampoliny.
9. Nigdy nie skacz „na głowę”.
10. Trzymaj ręce w bezpiecznej odległości od siatki zabezpieczającej.

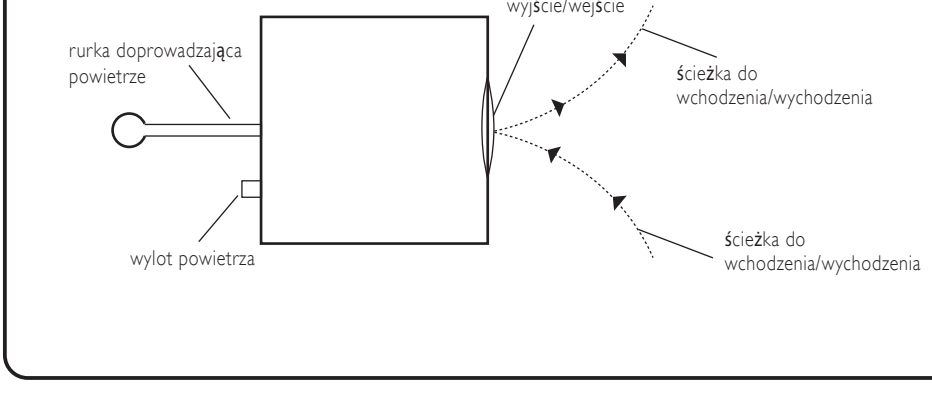
### Wyjście ewakuacyjne

W sytuacji zagrożenia dzieci powinny wyjść przez oznaczony otwór i przejść do bezpiecznego miejsca tak, jak pokazano na ilustracji poniżej wykropkowanymi liniami, aby uniknąć ryzyka odłączenia się siatki dostarczającej powietrze i ryzyka urazów ciała, nie należy próbować z tej strony trampoliny, z której wychodzi jest otwór.



### Po zakończeniu zabawy

Po zakończeniu zabawy zwiń trampolinę na trawę, aby uniknąć ryzyka odłączenia się rurki dostarczającej powietrze i ryzyka urazów ciała, nie przechodź z tej strony trampoliny, z której podłączona jest dmuchawa. Zawsze przechodź wokół trampoliny tak, jak pokazano na ilustracji poniżej wykropkowanymi liniami. Nigdy nie idź, nie chodź i nie biegać po trampolinie, ponieważ może to spowodować podłgnięcie i urazy ciała. Siatka do przechodzenia powinna być oszczędzona z przanki.

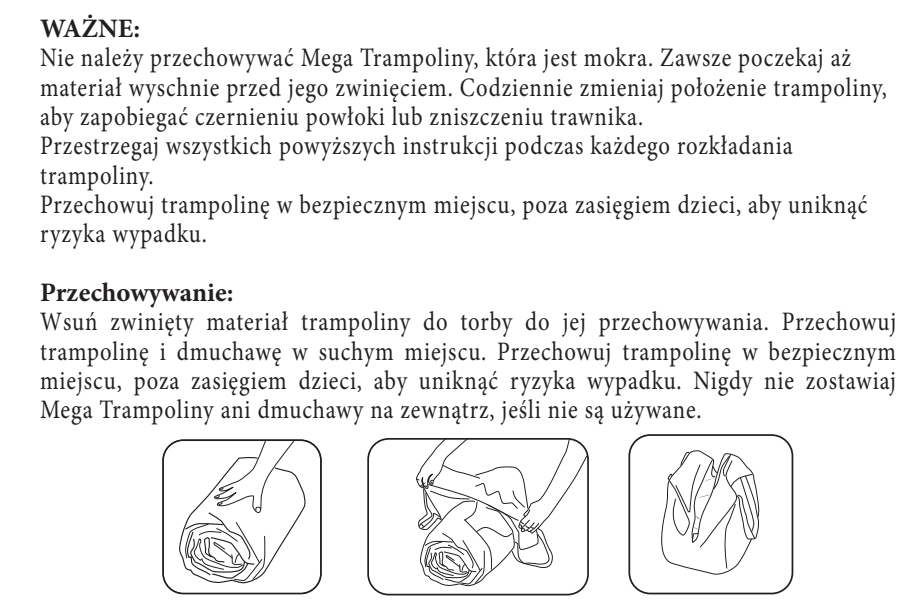


### PRZECZYTAJ PONIZEJ INFORMACJE PRZED UŻYCIEM PRODUKTU

- ROZKŁADANIE**
1. Przed rozkładaniem produktu należy sprawdzić, czy na powierzchni nie znajdują się ostre przedmioty, kamienie, patyki, opadające do trawy i wszelkie inne przedmioty, które mogą spowodować uszkodzenie produktu. Rozwiń trampolinę na równej, trawiastej powierzchni.
  2. Używać wyłącznie kółek mocujących dołączonych do zestawu.
  3. Mega Trampolina powinna być rozkładana na równej, równej powierzchni, która posiada wysięr nie mniejszy niż 305cm x 305cm. Produkt należy rozłożyć w odległości minimum 305cm od innych wolnostojących obiektów, takich jak: domy, garaż, ogrodzenia, baseny i innych obiektów, które mogą spowodować zagrożenie.
  4. Nie należy używać uszkodzonej trampoliny.
  5. Dmuchawa i przewody elektryczne nie powinny przebiegać pod trampoliną i przechodzić w jej dno.
- UŻYCIE:**
1. Podczas zabawy niechyl się nad siatkę opiesz osoby dorosłej. Dorośli powinni przycisnąć całą instrukcję obsługi i przekazać dzieciom zasadę bezpiecznej zabawy.
  2. Należy odłączyć i zasłonić i otoczenia wszelkie ostre lub ostro przedmioty takie jak zabawki, liście, patyki, brzoza, metal, itp.
  3. Jeśli produkt zostanie uszkodzony przez dłuższy okres czasu przewoźni go, aby zapobiec powstawaniu zagrożeń w ziemi.
  4. Regularnie sprawdzaj czy kółki mocujące są umieszczone stabilnie w ziemi.

### Wypuszczanie powietrza

1. Wskazywać dzieci powinią wyjść z trampoliny.
2. Odłącz dmuchawę od źródła zasilania.
3. Odłącz rurkę dostarczającą powietrze od dmuchawy i puść dmuchawę w bezpiecznym miejscu.
4. Otwórz wylot powietrza i poczekać aż powietrze opadnie całkowicie. Powinno zajść to nie więcej niż 5 minut.
5. Wyjmij kółki mocujące trzymając je za ich głowice. NIE CHWYJAĆ ZA MATERIAŁ TRAMPOLINY!
6. Upewnij się, że trampolina nie jest nadzrana. Przechuj ją w miejscu, które jest bezpieczne.
7. Ziemi materiał trampoliny na pół uprawianie się, że wylot powietrza jest położony w linii równoległej do miejsca zlokalizacji. Ziemi materiał jeszcze dwa razy.
8. Zwiń trampolinę ciasno w kierunku tej strony, po której znajdują się wlot i wylot powietrza.
9. Zwiń trampolinę ciasno, aby uniknąć uszkodzenia materiału.



### Uziemienie

Ten produkt należy uziemić. W przypadku awarii układu zabezpieczającego bezpieczeństwo użytkownika prąd może przepłynąć przez ciało użytkownika. Produkt jest wyposażony w przewód i wtyczkę z uzziemieniem. Wtyczka powinna być podłączona do gniazda, które jest przewidziane w instalacji elektrycznej w otoczeniu użytkownika. Należy sprawdzić, czy przewód jest podłączony do odpowiedniego gniazda. Należy sprawdzić, czy przewód jest podłączony do odpowiedniego gniazda. Należy sprawdzić, czy przewód jest podłączony do odpowiedniego gniazda. Należy sprawdzić, czy przewód jest podłączony do odpowiedniego gniazda.

### Zestaw naprawczy

Do naprawy uszkodzeń w zestawie zawarty jest zestaw naprawczy. Ten zestaw służy do naprawy siatki i innych części. Należy sprawdzić, czy zestaw naprawczy jest kompletny. Należy sprawdzić, czy zestaw naprawczy jest kompletny. Należy sprawdzić, czy zestaw naprawczy jest kompletny.

### Ostrzeżenie

Produkt nie należy używać w pobliżu wody. Produkt nie należy używać w pobliżu wody. Produkt nie należy używać w pobliżu wody. Produkt nie należy używać w pobliżu wody.

### Konserwacja

1. Sprawdzić regularnie stan trampoliny nie jest przewidziana lub uszkodzona w inny sposób. Nie należy uszkodzonej trampoliny. Używanie uszkodzonego produktu może być powodem poważnych urazów ciała lub śmierci.
2. Sprawdzić regularnie czy produkt nie ma śladów uszkodzenia lub zużycia. Uszkodzona lub zużyta trampolina może być niebezpieczna i może spowodować poważne obrażenia.
3. Długość przewodu nie powinna być dłuższa niż 305cm. Długość przewodu nie powinna być dłuższa niż 305cm.
4. Jeśli siatka części produktu jest uszkodzona lub zużyta, spróbuj wymienić i skontaktuj się z producentem.
5. Sprawdzić regularnie stan kółek mocujących dmuchawę. Jeśli kółki mocujące są uszkodzone lub zużyte, dmuchawa może być niestabilna, co może spowodować poważne urazy ciała.
6. Regularnie sprawdzaj stan przewodu zasilającego. Uszkodzony lub zużyty przewód stwarza ryzyko śmiertelnego porażenia prądem. Jeśli przewód zasilający jest uszkodzony lub zużyty, niezwłocznie zaprzestaj używania dmuchawy i skontaktuj się z producentem.

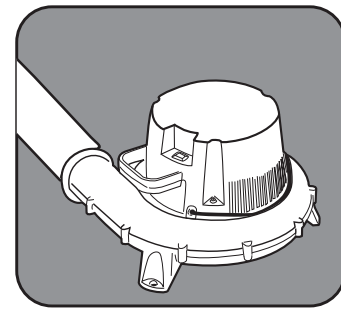
### Informacje dotyczące bezpieczeństwa

**OSTRZEŻENIE!** Nieprzestrzeganie poniższych instrukcji może być powodem poważnych urazów ciała lub śmierci.

- Podczas zabawy dzieci powinny znajdować się pod kontrolą osoby dorosłej. Nigdy nie zostawiaj dzieci bez opieki.**
- Nie pozwalaj, aby z produktu korzystały dzieci poniżej 3 lat.
  - Maksymalna waga jednostkowa użytkowników: 75kg.
  - Maksymalna waga wszystkich użytkowników: 91kg.
  - Maksymalna wysokość spadku: 41cm.
  - Produkt przeznaczony jest do użytku na zewnątrz.
  - Nie należy zbliżać do ognia.
  - Aby uniknąć ryzyka porażenia prądem lub uszkodzenia dmuchawy, nie należy jej zamaczać ani zostawiać na dworze na noc. Trzymaj dmuchawę w bezpiecznej odległości od wody.
  - Trzymaj dmuchawę w bezpiecznej odległości od dzieci.
  - Przed rozpoczęciem zabawy usuń z otoczenia obwoje, okulary i ostre przedmioty.
  - Na trampolinę należy wchodzić/schodzić pojedynczo.
- ROZKŁADANIE:**
- Produkt powinien być rozkładany przez osoby dorosłe.
  - Produkt nie jest przeznaczony do użytku komercyjnego.
  - Produkt należy rozkładać i używać na płaskiej powierzchni.
  - Nie należy rozkładać produktu w czasie opadów deszczu, śniegu lub silnego wiatru.
  - Nie należy rozkładać i używać produktu na betonie, asfalcie lub innych twardej powierzchniach.

- Rozkładając trampolinę pamiętaj o zachowaniu bezpiecznej odległości od ogrodzeń, garaży, domów, ścian, wody, rowersów, sznurów do suszenia, przewodów elektrycznych i innych obiektów/przedmiotów.
  - Aby uniknąć ryzyka poważnych urazów ciała lub śmierci, nie należy używać produktu, dopóki nie zostanie napełniona powietrzem i poprawnie zakotwiczony w ziemi.
  - Do zakotwiczenia trampoliny w ziemi używaj sposobu ZAWSZE używaj właściwych kółek mocujących.
  - Trzymaj dmuchawę w bezpiecznej odległości od wody.
  - Aby wydzielić okres przydatności produktu nie zostawiaj go na słońcu w czasie, gdy nie jest używany.
- INSTRUKCJE DOTYCZĄCE SKAKANIA NA TRAMPOLINIE:**
- Na trampolinie należy wchodzić/schodzić wyłącznie przez specjalnie oznaczony otwór.
  - Aby uniknąć ryzyka poważnych urazów ciała lub śmierci, przed wejściem upewnij się, że w jego okolicy nie ma bawiących się dzieci. Odsuń siatkę zabezpieczającą i zawsze wchodzić na trampolinę uważając na głowę. Zawsze zachowaj ostrożność podczas wchodzenia.
  - Skacz w bezpiecznej odległości od ścian i innych bawiących się dzieci, szczególnie unikaj skakania w pobliżu wejścia na trampolinę.
  - Nie należy wchodzić/schodzić na trampolinę skacząc.
  - Aby uniknąć ryzyka urazów ciała, nigdy nie odbijaj się od ścian wewnątrz i na zewnątrz trampoliny.
  - Nigdy nie skacz „na głowę”.
  - Trzymaj ręce w bezpiecznej odległości od siatki zabezpieczającej.

### Dmuchawa Instrukcja użycia



### Przeznaczenie:

Ten produkt jest przeznaczony do nadmuchiwania Mega Trampoliny.

### Ostrzeżenie:

1. Wymagane zasilanie: 220-240VAC/50Hz.
2. Przewód zasilający dmuchawę powinien posiadać zacisk uziemiający.
3. Przewód zasilający urządzenie powinien być jasno oznaczony, tak aby osoby używające kostiarek do trawy lub innego typu urządzeń były ostrzegane, że na ziemi znajduje się przewód.
4. Nie należy zostawiać włączonej dmuchawy bez kontroli. Nie należy pozwalać dzieciom na używanie dmuchawy.

5. Należy uważać, aby nie nie zatykało wlotu powietrza, podczas gdy dmuchawa jest włączona. Piasek, małe kamyczki lub inne przeszkody nie powinny dostać się do wnętrza.
6. Pod żadnym pozorem nie można wytykać palców lub ostrych przedmiotów do wlotu powietrza.
7. Przewód zasilający dmuchawę nie powinien być wymieniany na żaden inny typ. Uszkodzony przewód zasilający powinien być wymieniany przez technika.
8. Aby uniknąć ryzyka porażenia prądem, nie należy używać dmuchawy w czasie opadów deszczu.
9. Nie zostawiaj produktu na silnym słońcu.
10. Dzieci nie powinny zbliżać się do dmuchawy oraz używać trampoliny dopóki nie jest ona poprawnie zakotwiczona w ziemi.
11. Dzieci nie powinny dociepać żadnych przedmiotów do dmuchawy oraz nie mogą mieć podczas zabawy sznurków, smycz, przewodów, lancuszków, ponieważ stwarzają one ryzyko uduszenia.
12. Nagły podmuch silnego wiatru może spowodować przemieszczenie trampoliny.
13. Dmuchawę i przewód elektryczny należy trzymać w bezpiecznym miejscu.

### Instalowanie:

1. Ustaw dmuchawę na ziemi i przytwierdź za pomocą kółek mocujących wykorzystując otwory w podstawie.
2. Dmuchawę należy instalować w miejscu o dobrej wentylacji i na płaskiej powierzchni.
3. Wlot powietrza (długa żółta rurka) powinna być podłączona do ujścia powietrza z dmuchawy i zabezpieczona paskiem mocującym.

### Używanie dmuchawy:

1. Podłącz dmuchawę do źródła zasilania.
2. Aby uniknąć ryzyka porażenia prądem, nigdy nie włączaj/wyłączaj wtyczki mokrymi rękoma.
3. Przewód zasilający należy odłączyć, jeśli istnieje potrzeba przesunięcia lub przetransportowania trampoliny.
4. Na obudowie dmuchawy znajduje się przełącznik włącz/wyłącz. Wcisnij „I”, aby włączyć dmuchawę, wcisnij „O”, aby wyłączyć.

### Przechowywanie i konserwacja:

1. Do czyszczenia trampoliny i dmuchawy można używać suchej ściereczki lub ściereczki zwilżonej neutralnym, niepalnym, nietoksycznym środkiem, roztworem lub czystą wodą.
2. Nie należy czyścić dmuchawy roztworem chemicznym, ponieważ może to uszkodzić powłokę i plastikowe części.
3. Nigdy nie czyść urządzenia poprzez zanurzenie w wodzie.
4. Nigdy nie przechowuj dmuchawy na dworze. Trzymaj ją w zamkniętych pomieszczeniach, poza zasięgiem dzieci.
5. Regularnie sprawdzaj stan kółek mocujących dmuchawę. Jeśli kółki mocujące są uszkodzone lub zużyte, dmuchawa może być niestabilna, co może spowodować poważne urazy ciała.
6. Regularnie sprawdzaj stan przewodu zasilającego. Uszkodzony lub zużyty przewód stwarza ryzyko śmiertelnego porażenia prądem. Jeśli przewód zasilający jest uszkodzony lub zużyty, niezwłocznie zaprzestaj używania dmuchawy i skontaktuj się z producentem.

PRODUKT MOŻNA CZYŚCIĆ WYŁĄCZNIE POWIERZCHNIOWO. WARTOŚĆ ZNAMIONOWA: 220-240VAC, 50Hz, 280W

### OSTRZEŻENIE:

Zabawka nieodpowiednia dla dzieci poniżej 36 miesięcy. Zawiera małe elementy, które mogą zostać połknięte. Nie należy zbliżać do ognia. Montaż powinny wykonywać osoby dorosłe. Zabawa powinna odbywać się pod opieką osoby dorosłej.

