

Bazoom™


27702

Basen Statek Piracki



INFORMACJE DOTYCZĄCE BEZPIECZEŃSTWA
PROSIMY PRZECZYTAĆ INSTRUKCJĘ PRZED ROZŁOŻENIEM I UŻYCIEM ZABAWKI.
PROSIMY ZACHOWAĆ INSTRUKCJĘ ZE WZGLĘDU NA ZAWARTE INFORMACJE LUB EWENTUALNĄ REKLAMACJĘ.
WIEK: 3+
PRODUKT POWINIEN BYĆ ROZKŁADANY PRZEZ OSOBY DOROSŁE.

Lista części



Zawartość opakowania:

1. 1 basen
2. 1 zjeżdżalnia
3. 1 działo wodne
4. 1 ster
5. 1 zestaw naprawczy
6. 3 linki mocujące

OSTRZEŻENIE!

Zabawka nieodpowiednia dla dzieci poniżej 36 miesięcy.

Zawiera małe elementy, które mogą zostać połknięte.

Produkt należy rozkładać w bezpiecznej odległości od ogrodzeń, garaży, domów, rozwieszonych sznurków do suszenia i przewodów elektrycznych.

Zabawa powinna odbywać się pod opieką osoby dorosłej.

Nie zbliżać do ognia.

Produkt powinien być rozkładany przez osoby dorosłe.

Zabawa powinna odbywać się na głębokości wody bezpiecznej dla dzieci i pod nadzorem osoby dorosłej.



OSTRZEŻENIE!

Aby uniknąć ryzyka poważnego urazu ciała lub śmierci:

1. Wymagana jest kontrola osoby dorosłej podczas zabawy.
2. Produkt powinien rozkładać osoby dorosłe.
3. Produkt przeznaczony jest do zabawy wyłącznie zgodnie z zasadami instrukcji.
4. Nie wieszać, nie deptać i nie nadwyryzać materiału.
5. Nie należy używać pompki o wysokiej mocy do napelniania produktu powietrzem.
6. Nie należy napelniać produktu zbyt dużą ilością powietrza.
7. Nie należy używać pompki elektrycznej, jeśli basen jest wilgotny lub napelniony wodą. Może to spowodować porażenie prądem.
8. Nie należy używać produktu w wodzie.
9. Należy używać produktu wyłącznie bezpośrednio na ziemi.
10. Produkt należy rozkładać w bezpiecznej odległości od ogrodzeń, garaży, domów, rozwieszonych sznurków do suszenia i przewodów elektrycznych.
11. Produkt jest przeznaczony wyłącznie do użycia na zewnątrz.
12. Nie należy umieszczać zjeżdżalni w pozycji skierowanej bezpośrednio w stronę słońca.
13. Nie należy rozkładać i używać produktu na betonie, asfalcie i innych twardych powierzchniach.
14. Przeczytaj całą instrukcję przed użyciem produktu.
15. Podczas używania basenu należy przestrzegać wszystkich zawartych w instrukcji wskazówek dotyczących bezpieczeństwa.
16. Zlekceważenie i nieprzestrzeganie zaleceń instrukcji i wymienionych ostrzeżeń może być powodem urazów ciała lub śmierci, szczególnie u dzieci.

OSTRZEŻENIE!

Pomimo testów, mających na celu zapewnienie najwyższego stopnia bezpieczeństwa całego wyposażenia, nie możemy wyeliminować całkowicie ryzyka wystąpienia urazów ciała. Użytkownik bierze na siebie ryzyko urazów wynikające z użytkowania. Wszystkie towary są sprzedawane pod tym warunkiem, którego nie można się zrzec ani zmienić.

PRZECZYTAJ PONIŻSZE INFORMACJE PRZED UŻYCIEM PRODUKTU

ROZKŁADANIE:

1. Przed rozłożeniem basenu należy sprawdzić, czy na powierzchni nie znajdują się ostre przedmioty, kamienie, patyki, spryskiwacze do trawy i wszelkie inne przedmioty, które mogą spowodować uszkodzenie produktu. Rozłóż basen na równej, trawiastej powierzchni.
2. Produkt należy rozłożyć w odległości minimum 305cm od drzew, ścian, zagłębień w ziemi, sprzętu ogrodowego, basenów i innych obiektów.
3. Sprawdź czy produkt nie jest rozdarty lub przedziurawiony. W takim wypadku nie używaj go.


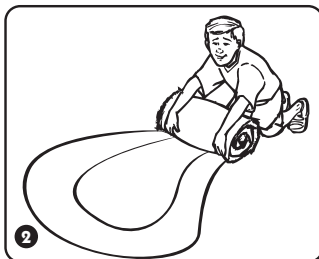
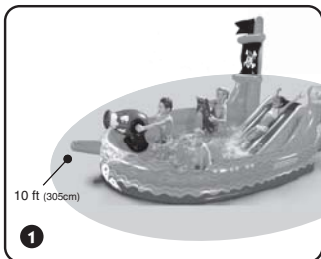
UŻYCIE:

1. Nie pozwalaj na korzystanie z basenu dzieciom poniżej 5 i powyżej 12 roku życia; przestrzegaj maksymalnej wagi 50kg.
2. Podczas rozkładania i zabawy niezbędna jest obecność osoby dorosłej. Dorośli powinni przekazać dzieciom instrukcje dotyczące bezpiecznej zabawy.
3. Należy zdjąć oraz usunąć z kieszeni i otoczenia wszystkie ciężkie lub ostre przedmioty takie jak zabawki, klucze, biżuteria, zegarki.
4. **NIE NALEŻY SKAKAĆ DO BASENU „NA GŁÓWKĘ”.**
5. Zawsze należy zjeżdżać ze zjeżdżalni nogami do przodu, nigdy na kolanach, na brzuchu lub na stojąco.
6. Nie należy nurkować.
7. Ze zjeżdżalni należy korzystać pojedynczo.
8. Basen można napęczyć wodą maksymalnie do 80% jego wysokości.

PO ZAKOŃCZENIU ZABAWY:

1. Ostrożnie wypuść powietrze, wysusz i zwiń basen w celu przechowywania po zakończeniu sezonu użytkowania.
2. Nie przechowuj produktu w zamkniętych pomieszczeniach lub w zamkniętych pojemnikach zanim całkowicie nie wyschnie.
3. Przechowuj produkt w bezpiecznym miejscu, poza zasięgiem dzieci, aby zapobiec wypadkom.
4. Jeśli woda w basenie jest wymieniana regularnie (co około 8 godzin) nie ma potrzeby jej dodatkowego oczyszczania.

Instrukcje dotyczące rozkładania


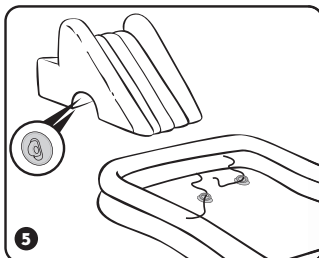



Położenie: Produkt powinien być używany wyłącznie na płaskich trawnikach, nie należy używać go na bruku i innych twardych powierzchniach. Przed rozłożeniem produktu należy usunąć z trawnika kamienie, pręty, patyki, etc. oraz wyeliminować nierówności. Produkt należy rozkładać w odległości minimum 305cm od innych wolnostojących obiektów / przedmiotów jak: węże ogrodowe, garaże, ogrodzenia, drzewa, place zabaw, duże kamienie.

Rozwiń produkt. Sprawdź czy nie posiada dziur lub innych uszkodzeń.

Napełnij produkt powietrzem.

Uwaga: W celu łatwiejszego napełnienia produktu powietrzem użyj pompki manualnej przeznaczonej specjalnie do zabawek plastikowych.

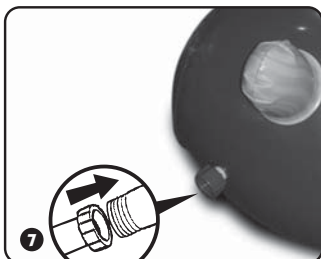


Uwaga: Napełniaj basen powietrzem aż stanie się stabilny. Wszelkie odkształcenia w strukturze oznaczają, że powietrza jest zbyt dużo. W takiej sytuacji niezwłocznie przestań nadmuchiwać i wypuść trochę powietrza, aby zmniejszyć ciśnienie i wyeliminować odkształcenia. Nie należy rozpoczynać zabawy, jeżeli występują jakiegokolwiek odkształcenia w strukturze. Użycie produktu przepełnionego powietrzem może być powodem poważnych urazów ciała, paraliżu lub śmierci.

Umieść złączki na dolnej części zjeżdżalni i dopasuj je do złączek basenu. Przymocuj złączki linkami dołączonymi do zestawu. Regularnie sprawdzaj czy złączki są przymocowane poprawnie.

UWAGA: Należy używać zjeżdżalni wyłącznie z basenem znajdującym się w zestawie i zawsze używając wody. Nigdy nie należy używać zjeżdżalni bez basenu. Zjeżdżalnia musi być przymocowana do basenu podczas zabawy.

Zamocuj akcesoria zgodnie ze wskazówkami na diagramie powyżej.



Podłącz końcówkę standardowego węża ogrodowego do zaworu. Przekręć do oporu.

Po podłączeniu węża **ODKREĆ WODĘ POWOLI** i odpowiednio reguluj ciśnienie wody.

WAŻNE INFORMACJE DOTYCZĄCE CIŚNIENIA WODY

Ciśnienie wody może być różne w różnych miastach. Poniższe informacje dotyczą najczęstszych problemów.

Niskie ciśnienie wody:

- Dla uzyskania maksymalnych osiągnięć zaleca się stosowanie węża ogrodowego o średnicy 1,6cm (5/8 in).
- Jeśli woda nie napływa do basenu, zjeżdżalnia jest to zazwyczaj spowodowane zbyt niskim ciśnieniem wody. Upewnij się, że woda jest odkręcona. Należy pamiętać o stałym nawadnianiu zjeżdżalni.
- Długi wąż redukuje ciśnienie wody. Im dłuższy wąż, tym wolniej woda będzie napływała do basenu, zjeżdżalni. Zaleca się używanie krótkiego węża.

Wysokie ciśnienie wody:

- Jeśli woda napływa do basenu, zjeżdżalnia zbyt szybko należy zmniejszyć ciśnienie wody. Należy pamiętać o stałym nawadnianiu zjeżdżalni.

Instrukcje dotyczące zabawy



Jak się bawić

W prosty sposób napełnij wodą Statek Piratów i już możesz rozpocząć niesamowitą przygodę nie opuszczając własnego podwórka. Zjeżdżając ze ślizgawki poprzez tunel wpadniesz wprost do basenu. Baw się lub po prostu odpoczywaj w basenie obok orzeźwiającego wodospadu.

Mały basen kąpielowy do użycia w ogrodzie.


Przechowywanie



Odłącz wąż ogrodowy. Upewnij się, że produkt i akcesoria nie są zanieczyszczone. Pozwoli to wydłużyć okres jego przydatności.



Odłącz linki mocujące zjeżdżalnię do basenu i zdejmij zjeżdżalnię.



Kiedy produkt całkowicie wyschnie zwin go ostrożnie i przechowuj w bezpiecznym miejscu poza zasięgiem dzieci. Nie przechowuj produktu w zamkniętych pomieszczeniach i zamkniętych pojemnikach dopóki całkowicie nie wyschnie.

Konserwacja

1. Sprawdzaj regularnie czy basen nie jest przedziurawiony lub rozdarty oraz czy basen i zjeżdżalnia nie są uszkodzone w inny sposób. Nie używaj uszkodzonego basenu i zjeżdżalni. Używanie uszkodzonego produktu może być przyczyną poważnych urazów ciała lub śmierci.
2. Sprawdzaj czy produkt nie jest uszkodzony przed każdym sezonem jego użytkowania lub każdym ponownym rozłożeniem.
3. Jeśli jakaś część produktu jest uszkodzona, zaprzestań użytkowania i skontaktuj się z producentem.
4. Sprawdzaj regularnie stan zatyczki wlewu wody i obciążnika wodnego, który utrzymuje basen stabilnie w miejscu. Uszkodzenie obciążnika wodnego może wpływać na niestabilność zjeżdżalni, co może być powodem poważnych urazów ciała.
5. Wyczyść produkt po zakończeniu sezonu użytkowania.

Zestaw naprawczy

Dla wygody użytkowników w zestawie zawarty jest zestaw naprawczy.

Nie należy używać łatek do naprawiania dziur i rozdarć na szwie.

W przypadku punktowego uszkodzenia wytnij łatkę odpowiedniej wielkości. Należy zaokrąglić rogi łatek, aby uniknąć jej zderzenia. Naprawianą powierzchnię należy wyczyścić z zabrudzeń. Przyciśnij mocno łatkę do przekłutego miejsca. Nie napełniaj basenu powietrzem przez około 20 minut.

PROSIMY ZACHOWAĆ INSTRUKCJĘ ZE WZGLĘDU
NA ZAWARTE INFORMACJE LUB EWENTUALNĄ REKLAMACJĘ.



818 Cheung Sha Wan Road,
Hong Kong.

WSZELKIE PRAWA ZASTRZEŻONE
WYPRODUKOWANO W CHINACH