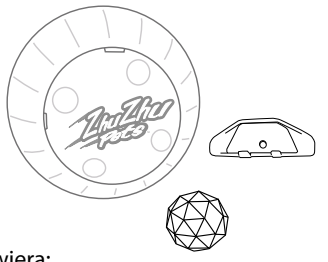




86641

Kula dla chomika

Zalecany wiek 4+



Zestaw zawiera:
1 kulę
1 mini kulę
1 stabilizator

WAŻNE! PODCZAS MONTAŻU ZALECANA JEST POMOC I NADZÓR OSOBY DOROSŁEJ.

pg 1

Uwaga:

- Prosimy zachować instrukcję, ze względu na zawarte informacje lub ewentualną reklamację.
- Prosimy zapoznać się z instrukcją przed przystąpieniem do montażu produktu.
- Podczas montażu zaleca się pomoc osoby dorosłej.
- Kula spełnia jedynie funkcje zabawki. Nie jest przeznaczona dla żywych zwierząt.

Kula jest przeznaczona do zabawy z Chomikami Zhu Zhu (sprzedawane oddzielnie). Zaleca się zabawę na przestrzeni oczyszczonej z przeszkód. W celu uzyskania szerszej informacji na temat Chomików Zhu Zhu, zestawów dodatkowych i akcesoriów, prosimy wejść na stronę: www.zhuzhupets.com.

Rozpakowywanie Kuli

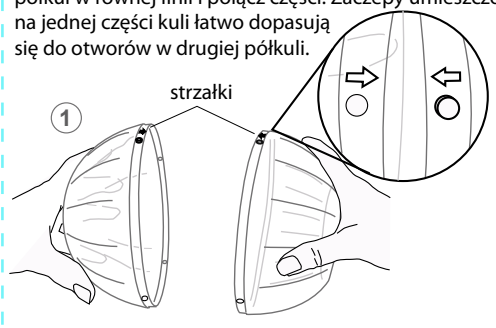
Usuń wszystkie gumki, druciki mocujące i inne elementy opakowania, które nie są częścią integralną produktu.

pg 2

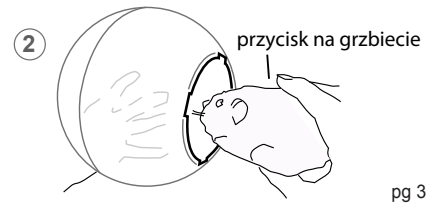
Montaż Kuli

Przed przystąpieniem do montażu, zobacz instrukcje dotyczące stabilizatora, umieszczone w dalszej części .

1. Ustaw strzałki umieszczone na obrzeżach dwóch półkul w równej linii i połącz części. Zaczepy umieszczone na jednej części kuli łatwo dopasują się do otworów w drugiej półkuli.

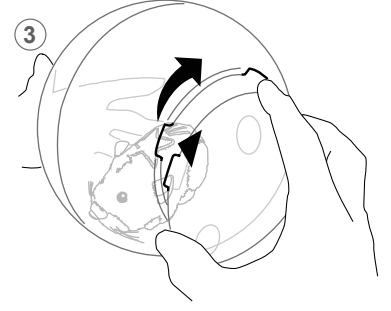


2. Umieść swojego Chomika Zhu Zhu wewnątrz kuli i wciśnij przycisk umieszczony na grzbiecie zwierzątka.



pg 3

3. Zamknij kulę dopasowując zaczepy zatyczki do wycięć w otworze kuli. Przekręć zatyczkę, aby ją zablokować na miejscu. Postaw kulę na podłodze i zobacz, jak spaceruje w niej Twój Chomik Zhu Zhu.



Rozwiązywanie problemów:


- Chomiki są zaprogramowane do poruszania się w sposób losowy, za każdym razem inaczej.
- Prędkość i wibracje mogą spowodować, że chomik będzie się zatrzymywał co jakiś czas. W takim przypadku po prostu skieruj kulę w inną stronę. Chomik może się również zatrzymać, jeśli napotka przeszkodę na podłożu, po którym się porusza.
- Zaleca się zabawę na gładkim, równym i twardym podłożu. Chomiki mogą nie działać poprawnie na dywanie lub innej miękkiej powierzchni. Nie należy używać zabawki na piasku, trawie i w pobliżu wody.

pg 4


- Jeśli chomik przestanie wydawać dźwięki wewnątrz kuli, wyjmij go i wciśnij raz jeszcze przycisk umieszczony na jego grzbiecie.

Zabawa mini kulą
Mini kula sprawdzi się doskonale podczas zabawy z Domkiem dla chomików. Zobacz, jak zręcznie chomik będzie ją toczył przez tunel i pomieszczenia. Mini kula może być również używana poza Domkiem do zabawy.

wewnątrz Domku

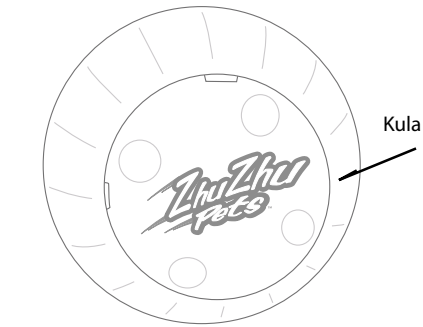


na zewnątrz

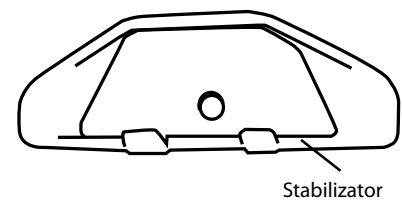


pg 5

Działanie stabilizatora



Kula



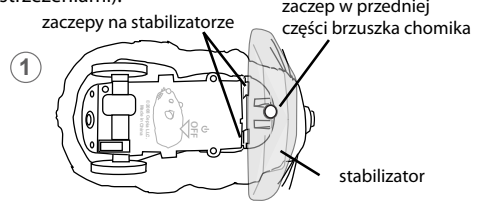
Stabilizator

pg 6

UWAGA:

- Aby usprawnić działanie chomika w kuli wykorzystaj dołączony do zestawu stabilizator. Przymocuj stabilizator do brzuszka chomika przed umieszczeniem go w kuli.

1. Dopasuj otwór stabilizatora do zaczepu znajdującego się w przedniej części brzuszka chomika. Dwa zaczepy umieszczone na stabilizatorze powinny się schować w otworach brzuszka (przy prawej krawędzi etykiety z ostrzeżeniami).



2. Umieść swojego Chomika Zhu Zhu w Kuli. Wciśnij przycisk umieszczony na jego grzbiecie, aby zaczął się poruszać. Połóż kulę na podłodze i delikatnie zakręć nią tak, aby chomik stanął na kółkach – w drogę!



Stabilizator

pg 7

www.zhuzhupets.com

For Questions and Comments please call:
1 800 225 9319



©2008 Cepia LLC.
St. Louis Missouri 63124

Wyprodukowano w Chinach.

UWAGA: RYZYKO ZADŁAWIENIA – MAŁE ELEMENTY. NIEODPOWIENIE DLA DZIECI PONIŻEJ 3 LAT.



Spełnia Normy Bezpieczeństwa Zabawek ASTM F963

UWAGA:

Wszystkie elementy gumowe, druciki oraz etykiety nie są częścią integralną zabawki i powinny być usunięte przed udostępnieniem zabawki dziecku. Kolory i zawartość mogą się różnić od przedstawionych na ilustracji.

IMPORTER: TM TOYS Sp. z o.o.
Ul. Pomorska 144; 70-812 Szczecin
www.tmtoys.pl

REV 07202009 86641

pg 8